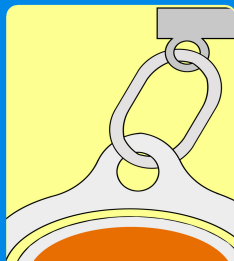


# 완강기

## DESCENDING LIFE LINE

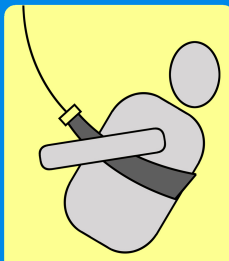


착용 예



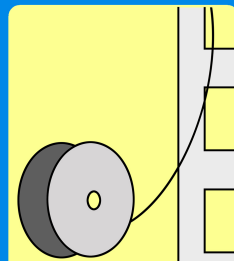
고리에 후크를 걸고  
안전한지 확인한다.

Hang the hook to  
the supporter ring.



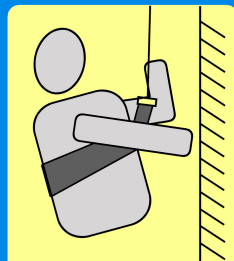
벨트를 가슴에 안전  
하게 맨다.

Fasten the belt  
around your chest.



릴을 장애물에 걸리지  
않도록 창 밖으로  
던진다.

Throw the rope-  
rill out of the window.



벽면을 안전하게 타고  
내려간다.

Descending safely  
with facing to the  
wall.

### Descending Life Line User Guide

본 제품은 화재시나 이에 준한 응급상황에서 피난을 목적으로 사용되어야 하며 이외의 사용은 절대 삼가하여 주시기 바라며 잘못 사용시 인명피해가 발생할 수 있으므로 반드시 아래의 주의사항을 숙지하시기 바랍니다.

#### 사용상의 주의사항

1. 후크와 고리를 안전하게 설치한 후 사용할 것.
2. 1회에 1인 사용할 것.
3. 벨트 양단에 동시 하중을 가하지 말 것.
4. 임의로 분해, 재조립 및 변형하지 말 것.

#### 취급상의 주의사항

1. 습기가 적고 건조한 곳에 보관할 것.
2. 사용후에는 건조 후 처음 상태로 보관할 것.
3. 제품에 이물질 삽입 절대 금지.
4. 1년에 1회이상 반드시 점검할 것.



(주) 서한에프앤씨

<http://www.shfnc.com>